




Муниципальное общеобразовательное бюджетное учреждение  
«Платовская средняя общеобразовательная школа имени Александра Матросова»

02- 14

<p><b>«Рассмотрено»</b> на заседании педагогического совета Протокол № 1 от 31.08.2018 г</p>	<p><b>«Рассмотрено»</b> на МО учителей начальных классов Протокол № 1 от 25.08.2018 г.</p>	<p><b>«Согласовано»</b> Заместитель директора по УВР  Шафаренко В.М.</p>	<p><b>«Утверждено»</b> Директор школы  Кистанов В.В. Приказ № 146 от 31.08.2018 г.</p> 
--	--	---	---

**Рабочая программа  
по изобразительному искусству  
3<sup>а</sup> класс  
2018 -2019 учебный год**

Составитель: Кистанова Светлана Анатольевна, 1 категория

с. Платовка  
2018 год.

## Пояснительная записка по изобразительному искусству 3 класс 2018 - 2019 учебный год

Рабочая программа по учебному курсу «Изобразительное искусство» в классе составлена в соответствии с нормативными документами и методическими рекомендациями:

- Федеральным законом от 29.12.2012 № 273-ФЗ «Об образовании в Российской Федерации»;
  - Федеральным государственным образовательным стандартом начального общего образования, утвержденным приказом Министерства образования и науки Российской Федерации от 06.10.2009 № 373 (в ред. приказов Минобрнауки России от 26.11.2010 [№ 1241](#), от 22.09.2011 [№ 2357](#), от 18.12.2012 [№ 1060](#), от 29.12.2014 [№ 1643](#), от 18.05.2015 [№ 507](#));
  - Примерной основной образовательной программой начального общего образования (одобрена решением федерального учебно-методического объединения по общему образованию (протокол от 8 апреля 2015 г. № 1/15));
  - Порядком организации и осуществления образовательной деятельности по основным общеобразовательным программам - образовательным программам начального общего, основного общего и среднего общего образования, утвержденным приказом Министерства образования и науки Российской Федерации от 30.08.2013 № 1015.
  - Постановление Главного Государственного санитарного врача Российской Федерации «Об утверждении СанПин 2.4.2821-10 «Санитарно-эпидемиологические требования к условиям и организации обучения в общеобразовательных учреждениях» от 29.12.2010 №189;
  - Приказом Минобрнауки России от 31.03.2014 № 253 «Об утверждении федерального перечня учебников, рекомендуемых к использованию при реализации имеющих государственную аккредитацию образовательных программ начального общего, основного общего, среднего общего образования»;
  - Приказом Министерства образования и науки Российской Федерации от 31.03.2014 года № 253 «Об утверждении федерального перечня учебников, рекомендуемых к использованию при реализации имеющих государственную аккредитацию образовательных программ начального общего, основного общего, среднего общего образования с изменениями на 26 января 2016 года»;
  - Приказом Министерства образования Оренбургской области от 31.07.2018 года № 01-21\1450 «О формировании учебных планов начального общего, основного общего образования в образовательных организациях Оренбургской области в 2018-2019 учебном году»
  - Основная общеобразовательная программа начального общего образования МОБУ «Платовская СОШ им.А.Матросова»
  - Положение о рабочей программе МОБУ «Платовская СОШ им.А.Матросова»
  - Учебный план МОБУ «Платовская СОШ им. А. Матросова» на 2018 - 2019 учебный год.
  - Программа составлена на основе Федерального компонента государственного стандарта общего образования и Программы для общеобразовательных учреждений по изобразительному искусству: Б.М. Неменского, Л. А. Неменской, Н. А. Горяевой, О. А. Кобловой, Т. Мухиной (Москва, «Просвещение», 2016 г.), утвержденной МО РФ в соответствии с требованиями Федерального компонента государственного стандарта начального образования. Согласно федеральному базисному учебному плану на изучение курса «Изобразительное искусство» в 3 классе отводится 1 час в неделю, 34 часа в год.
- Промежуточная аттестация учащихся проводится в соответствии **Положения о проведении промежуточной аттестации учащихся и осуществления текущего контроля их успеваемости в МОБУ «Платовская СОШ им. А. Матросова»** в форме творческой работы.

**Цель** учебного предмета «Изобразительное искусство» — формирование художественной культуры учащихся как неотъемлемой части культуры духовной, т. е. культуры мироотношений, выработанных поколениями. Эти ценности как высшие ценности человеческой цивилизации, накапливаемые искусством, должны быть средством очеловечения, формирования нравственно-эстетической отзывчивости на прекрасное и безобразное в жизни и искусстве, т. е. зоркости души ребенка.

**Задачи** преподавания изобразительного искусства:

- формирование у учащихся нравственно-этической отзывчивости на прекрасное и безобразное в жизни и в искусстве;
- формирование художественно-творческой активности школьника;
- овладение образным языком изобразительного искусства посредством формирования художественных знаний, умений и навыков.

Курс разработан как целостная система введения в художественную культуру и включает в себя на единой основе изучение всех основных видов пространственных (пластических) искусств. Они изучаются в контексте взаимодействия с другими искусствами, а также в контексте конкретных связей с жизнью общества и человека.

Систематизирующим методом является выделение трех основных видов художественной деятельности для визуальных пространственных искусств:

- *изобразительная художественная деятельность;*
- *декоративная художественная деятельность;*
- *конструктивная художественная деятельность.*

Три способа художественного освоения действительности в начальной школе выступают для детей в качестве доступных видов художественной деятельности: изображение, украшение, постройка. Постоянное практическое участие школьников в этих трех видах деятельности позволяет систематически приобщать их к миру искусства.

Предмет «Изобразительное искусство» предполагает сотворчество учителя и ученика; диалогичность; четкость поставленных задач и вариативность их решения; освоение традиций художественной культуры и импровизационный поиск лично значимых смыслов.

Основные виды учебной деятельности — практическая художественно-творческая деятельность ученика и восприятие красоты окружающего мира и произведений искусства.

## **Планируемые результаты освоения обучающимися курса «Изобразительное искусство»**

### **Личностные результаты**

#### У учащихся будут сформированы:

внутренняя позиция школьника на уровне положительного отношения к школе, ориентации на содержательные моменты школьной действительности и принятия образца «хорошего ученика»;

широкая мотивационная основа учебной деятельности, включающая социальные, учебно-познавательные и внешние мотивы;

учебно-познавательный интерес к новому учебному материалу и способам решения новой задачи;

ориентация на понимание причин успеха в учебной деятельности, в том числе на самоанализ и самоконтроль результата, на анализ соответствия результатов требованиям конкретной задачи, на понимание оценок учителей, товарищей, родителей и других людей;

способность к оценке своей учебной деятельности;

основы гражданской идентичности, своей этнической принадлежности в форме осознания «Я» как члена семьи, представителя народа, гражданина России, чувства сопричастности и гордости за свою Родину, народ и историю, осознание ответственности человека за общее благополучие;

ориентация в нравственном содержании и смысле как собственных поступков, так и поступков окружающих людей;

знание основных моральных норм и ориентация на их выполнение;

основы экологической культуры: принятие ценности природного мира, готовность следовать в своей деятельности нормам природоохранного, нерасточительного, здоровьесберегающего поведения;

чувство прекрасного и эстетические чувства на основе знакомства с мировой и отечественной художественной культурой.

#### Учащийся получит возможность для формирования:

*внутренней позиции обучающегося на уровне положительного отношения к образовательной организации, понимания необходимости учения, выраженного в преобладании учебно-познавательных мотивов и предпочтении социального способа оценки знаний;*

*выраженной устойчивой учебно-познавательной мотивации учения;*

*устойчивого учебно-познавательного интереса к новым общим способам решения задач;*

*адекватного понимания причин успешности/неуспешности учебной деятельности;*

*положительной адекватной дифференцированной самооценки на основе критерия успешности реализации социальной роли «хорошего ученика»;*

*компетентности в реализации основ гражданской идентичности в поступках и деятельности;*

*морального сознания на конвенциональном уровне, способности к решению моральных дилемм на основе учета позиций партнеров в общении,*

*ориентации на их мотивы и чувства, устойчивое следование в поведении моральным нормам и этическим требованиям;*

### **Регулятивные универсальные учебные действия**

#### Учащийся научится:

принимать и сохранять учебную задачу;

учитывать выделенные учителем ориентиры действия в новом учебном материале в сотрудничестве с учителем;

планировать свои действия в соответствии с поставленной задачей и условиями ее реализации, в том числе во внутреннем плане;

учитывать установленные правила в планировании и контроле способа решения;

осуществлять итоговый и пошаговый контроль по результату;

оценивать правильность выполнения действия на уровне адекватной ретроспективной оценки соответствия результатов требованиям данной задачи;

адекватно воспринимать предложения и оценку учителей, товарищей, родителей и других людей;

различать способ и результат действия;  
вносить необходимые коррективы в действие после его завершения на основе его оценки и учета характера сделанных ошибок, использовать предложения и оценки для создания нового, более совершенного результата, использовать запись в цифровой форме хода и результатов решения задачи, собственной звучащей речи на русском, родном и иностранном языках.

Учащийся получит возможность научиться:

*в сотрудничестве с учителем ставить новые учебные задачи;*

*преобразовывать практическую задачу в познавательную;*

*проявлять познавательную инициативу в учебном сотрудничестве;*

*самостоятельно учитывать выделенные учителем ориентиры действия в новом учебном материале;*

*осуществлять констатирующий и предвосхищающий контроль по результату и по способу действия, актуальный контроль на уровне произвольного внимания;*

*самостоятельно оценивать правильность выполнения действия и вносить необходимые коррективы в исполнение как по ходу его реализации, так и в конце действия.*

**Познавательные универсальные учебные действия**

Учащийся научится:

осуществлять поиск необходимой информации для выполнения учебных заданий с использованием учебной литературы, энциклопедий, справочников (включая электронные, цифровые), в открытом информационном пространстве, в том числе контролируемом пространстве сети Интернет;

осуществлять запись (фиксацию) выборочной информации об окружающем мире и о себе самом, в том числе с помощью инструментов ИКТ;

использовать знаковосимволические средства, в том числе модели (включая виртуальные) и схемы (включая концептуальные), для решения задач;

проявлять познавательную инициативу в учебном сотрудничестве;

строить сообщения в устной и письменной форме;

ориентироваться на разнообразие способов решения задач;

основам смыслового восприятия художественных и познавательных текстов, выделять существенную информацию из сообщений разных видов (в первую очередь текстов);

осуществлять анализ объектов с выделением существенных и несущественных признаков;

осуществлять синтез как составление целого из частей;

устанавливать аналогии;

владеть рядом общих приемов решения задач.

Учащийся получит возможность научиться:

*осуществлять расширенный поиск информации с использованием ресурсов библиотек и сети Интернет;*

*записывать, фиксировать информацию об окружающем мире с помощью инструментов ИКТ;*

*создавать и преобразовывать модели и схемы для решения задач;*

*осознанно и произвольно строить сообщения в устной и письменной форме;*

*осуществлять выбор наиболее эффективных способов решения задач в зависимости от конкретных условий;*

*осуществлять синтез как составление целого из частей, самостоятельно достраивая и восполняя недостающие компоненты;;*

*произвольно и осознанно владеть общими приемами решения задач.*

## **Коммуникативные универсальные учебные действия**

### Учащийся научится:

адекватно использовать коммуникативные, прежде всего речевые, средства для решения различных коммуникативных задач, строить монологическое высказывание (в том числе сопровождая его аудиовизуальной поддержкой), владеть диалогической формой коммуникации, используя в том числе средства и инструменты ИКТ и дистанционного общения;

допускать возможность существования у людей различных точек зрения, в том числе не совпадающих с его собственной, и ориентироваться на позицию партнера в общении и взаимодействии;

учитывать разные мнения и стремиться к координации различных позиций в сотрудничестве;

формулировать собственное мнение и позицию;

договариваться и приходить к общему решению в совместной деятельности, в том числе в ситуации столкновения интересов;

строить понятные для партнера высказывания, учитывающие, что партнер знает и видит, а что нет;

задавать вопросы;

контролировать действия партнера;

использовать речь для регуляции своего действия;

адекватно использовать речевые средства для решения различных коммуникативных задач, строить монологическое высказывание, владеть диалогической формой речи.

### Учащийся получит возможность научиться:

*учитывать и координировать в сотрудничестве позиции других людей, отличные от собственной;*

*учитывать разные мнения и интересы и обосновывать собственную позицию;*

*понимать относительность мнений и подходов к решению проблемы;*

*аргументировать свою позицию и координировать ее с позициями партнеров в сотрудничестве при выработке общего решения в совместной деятельности;*

*продуктивно содействовать разрешению конфликтов на основе учета интересов и позиций всех участников;*

*с учетом целей коммуникации достаточно точно, последовательно и полно передавать партнеру необходимую информацию как ориентир для построения действия;*

*задавать вопросы, необходимые для организации собственной деятельности и сотрудничества с партнером;*

*осуществлять взаимный контроль и оказывать в сотрудничестве необходимую взаимопомощь;*

*адекватно использовать речевые средства для эффективного решения разнообразных коммуникативных задач, планирования и регуляции своей деятельности.*

### **Предметные результаты:**

#### **Восприятие искусства и виды художественной деятельности**

##### **Учащийся научится:**

- различать основные виды художественной деятельности (рисунок, живопись, скульптура, художественное конструирование и дизайн, декоративно-прикладное искусство) и участвовать в художественно-творческой деятельности, используя различные художественные материалы и приемы работы с ними для передачи собственного замысла;
- различать основные виды и жанры пластических искусств, понимать их специфику;

– эмоционально-ценностно относиться к природе, человеку, обществу; различать и передавать в художественно-творческой деятельности характер, эмоциональные состояния и свое отношение к ним средствами художественного образного языка;

**Получит возможность научиться:**

– *воспринимать произведения изобразительного искусства; участвовать в обсуждении их содержания и выразительных средств; различать сюжет и содержание в знакомых произведениях;*

– *видеть проявления прекрасного в произведениях искусства (картины, архитектура, скульптура и т. д.), в природе, на улице, в быту;*

– *высказывать аргументированное суждение о художественных произведениях, изображающих природу и человека в различных эмоциональных состояниях.*

**Азбука искусства. Как говорит искусство?**

**Учащийся научится:**

– создавать простые композиции на заданную тему на плоскости и в пространстве;

– использовать выразительные средства изобразительного искусства: композицию, форму, ритм, линию, цвет, объем, фактуру; различные художественные материалы для воплощения собственного художественно-творческого замысла;

– различать основные и составные, теплые и холодные цвета; изменять их эмоциональную напряженность с помощью смешивания с белой и черной красками; использовать их для передачи художественного замысла в собственной учебно-творческой деятельности;

– наблюдать, сравнивать, сопоставлять и анализировать пространственную форму предмета; изображать предметы различной формы; использовать простые формы для создания выразительных образов в живописи, скульптуре, графике, художественном конструировании;

– использовать декоративные элементы, геометрические, растительные узоры для украшения своих изделий и предметов быта; использовать ритм и стилизацию форм для создания орнамента; передавать в собственной художественно-творческой деятельности специфику стилистики произведений народных художественных промыслов в России (с учетом местных условий).

**Получит возможность научиться:**

– *пользоваться средствами выразительности языка живописи, графики, скульптуры, декоративно-прикладного искусства, художественного конструирования в собственной художественно-творческой деятельности;*

*передавать* разнообразные эмоциональные состояния, *используя различные оттенки цвета, при создании живописных композиций на заданные темы;*

– *моделировать новые формы, различные ситуации путем трансформации известного, создавать новые образы природы, человека, фантастического существа и построек средствами изобразительного искусства и компьютерной графики;*

– *выполнять простые рисунки и орнаментальные композиции, используя язык компьютерной графики в программе Paint.*

**Значимые темы искусства.**

**О чем говорит искусство?**

**Учащийся научится:**

– осознавать значимые темы искусства и отражать их в собственной художественно-творческой деятельности;

– выбирать художественные материалы, средства художественной выразительности для создания образов природы, человека, явлений и передачи своего отношения к ним; решать художественные задачи (передавать характер и намерения объекта — природы, человека, сказочного героя, предмета, явления и т. д. — в живописи, графике и скульптуре, выражая свое отношение к качествам

данного объекта) с опорой на правила перспективы, цветоведения, усвоенные способы действия.

**Получит возможность научиться:**

- видеть, чувствовать и изображать красоту и разнообразие природы, человека, зданий, предметов;*
- понимать и передавать в художественной работе разницу представлений о красоте человека в разных культурах мира; проявлять терпимость к другим вкусам и мнениям;*
- изображать пейзажи, натюрморты, портреты, выражая свое отношение к ним*

**Содержание курса «Изобразительное искусство»**

Одна из основных идей программы — «От родного порога — в мир культуры Земли», т. е. вначале должно быть приобщение к культуре своего народа, даже к культуре своей малой родины, — без этого нет пути к общечеловеческой культуре. Обучение в этом классе строится на приобщении детей к миру искусства через познание окружающего предметного мира, его художественного смысла.



Детей подводят к пониманию того, что предметы не только имеют утилитарное назначение, но являются также носителями духовной культуры, и так было всегда — от древности до наших дней.

Надо помочь ребенку увидеть красоту окружающих его вещей, объектов, произведений искусства, обратив особое внимание на роль Мастеров Изображения, Украшения, Постройки в создании среды жизни человека.

В итоге этого года обучения дети должны почувствовать, что их жизнь, как и жизнь каждого человека, ежедневно связана с деятельностью искусств. Завершающие уроки каждой темы должны строиться на основе вопроса: «А что было бы, если бы Братя-Мастера не участвовали в создании окружающего вас мира (дома, улицы и т. д.)?» Понимание огромной роли искусств в реальной повседневной жизни должно стать открытием для детей и их родителей.

### **Искусство в твоём доме (8 ч)**

Здесь Мастера ведут ребенка в его квартиру и выясняют, что же каждый из них сделал в ближайшем окружении ребенка. В итоге выясняется, что без участия Мастеров не создавался ни один предмет дома, без Мастеров не было бы и самого дома.

#### **Твои игрушки**

Игрушки придумал художник. Детские игрушки, народные игрушки, самодельные игрушки. Создание игрушки из пластилина, глины или других материалов.

*Материалы:* пластилин или глина, солома, заготовки из дерева; бумага, гуашь, водоэмульсионная краска, тонкие кисти, тампоны.

*Зрительный ряд:* слайды народной игрушки: дымковской, городецкой, филимоновской, богородской резной; игрушки из подручного материала (упаковки, ткань, мех).

*Музыкальный ряд:* русская народная музыка; П. Чайковский. «Детский альбом».

*Литературный ряд:* пословицы, поговорки, русские народные сказки.

#### **Посуда у тебя дома**

Повседневная и праздничная посуда. Конструкция, форма предметов и роспись, украшение посуды. Роль Мастеров Постройки, Украшения, Изображения в изготовлении посуды. Изображение на бумаге. Лепка посуды из пластилина с росписью по белой грунтовке. При этом обязательно подчеркивается назначение посуды (для кого она, для какого случая).

*Материалы:* тонированная бумага, гуашь; пластилин, глина, водоэмульсионная краска.

*Зрительный ряд:* образцы посуды из натурального фонда; слайды народной посуды; посуда из разных материалов (металл, дерево, пластмасса).

#### **Мамин платок**

Эскизы платков для девочки, для бабушки. Платки, разные по содержанию, ритмике рисунка; колорит как средство выражения.

*Материалы:* гуашь, кисти, белая и цветная бумага.

*Зрительный ряд:* слайды природных мотивов платков; платки и ткани; образцы детских работ по этой теме.

*Музыкальный ряд:* русская народная музыка (как фон).

#### **Обои и шторы в твоём доме**

Эскизы обоев или штор для комнаты, имеющей четкое назначение: спальня, гостиная и т. д. Работу можно выполнить и в технике набойки.

*Материалы:* гуашь, кисти; клише, бумага или ткань.

*Зрительный ряд:* отрывки из какой-либо сказки, где приводится словесное описание комнат сказочного дворца.

*Музыкальный ряд:* музыкальные отрывки, характеризующие разные состояния: бурное (Ф. Шопен. «Полонез ля-бемоль мажор», соч. 53), спокойное,

лирически-нежное (Ф. Шопен. «Мазурка ля-минор», соч. 17).

### **Твои книжки**

Художник и книга. Образ книги: иллюстрации, форма, шрифт, буква. Иллюстрирование выбранной сказки или конструирование книжки-игрушки.

*Материалы:* гуашь, кисти; белая или цветная бумага, восковые мелки.

*Зрительный ряд:* обложки и иллюстрации к хорошо знакомым сказкам (иллюстрации разных авторов к одной и той же сказке); книжки-игрушки; детские книжки.

*Литературный ряд:* текст выбранной сказки.

### **Поздравительная открытка**

Эскиз открытки или декоративной закладки (по растительным мотивам). Возможно исполнение в технике граттажа, гравюры наклейками или графической монотипии.

*Материалы:* бумага маленького формата, тушь, перо, палочка.

*Зрительный ряд:* слайды с гравюр по дереву (ксилография), по линолеуму (линогравюра), по металлу (офорт), с литографий; образцы детских работ в разных техниках.

### **Что сделал художник в нашем доме (обобщение темы)**

В создании всех предметов в доме принял участие художник. Ему помогали наши Мастера Изображения, Украшения, Постройки. Понимание роли каждого из них. Форма предмета и его украшение.

На обобщающем уроке можно организовать игру в художников и зрителей или игру в экскурсоводов на выставке работ детей. Ведут беседу три Мастера. Они рассказывают и показывают, какие предметы окружают людей дома в повседневной жизни. Есть ли вообще дома предметы, над которыми не работали художники? Понимание того, что все, что связано с нашей жизнью, не существовало бы без труда художников, без изобразительного, декоративно-прикладного искусства, архитектуры, дизайна, должно стать итогом урока и одновременно открытием.

### **Искусство на улицах твоего города (8 ч)**

Все начинается «с порога родного дома». Данная тема и посвящена этому «порогу». И Родины нет без него. Не просто Москва или Тула, но именно родная улица, идущая «у лица» твоего дома, исхоженная ногами.

#### **Памятники архитектуры — наследие веков**

Изучение и изображение архитектурного памятника родных мест.

*Материалы:* восковые мелки или гуашь, тонированная или белая бумага.

*Литературный ряд:* материалы, связанные с выбранным архитектурным памятником.

#### **Парки, скверы, бульвары**

Архитектура; постройка парков. Образ парка: парки для отдыха, парки-музеи, детские парки. Изображение парка, сквера (возможен коллаж).

*Материалы:* цветная и белая бумага, гуашь или восковые мелки, ножницы, клей.

*Зрительный ряд:* видовые слайды, репродукции картин.

#### **Ажурные ограды**

Чугунные ограды в Санкт-Петербурге и Москве, в родном городе. Резные украшения сельских и городских деревянных домов. Проект ажурной решетки или ворот; вырезание их из сложенной цветной бумаги и вклеивание в композицию на тему «Парки, скверы, бульвары».

*Материалы:* цветная бумага, ножницы, клей.

*Зрительный ряд:* слайды старинных оград в Москве и Санкт-Петербурге, современных декоративных решеток и оград в наших городах, деревянные

резные украшения домов.

### **Фонари на улицах и в парках**

Какими бывают фонари. Форму фонарей тоже создает художник. Образы фонарей: праздничный, торжественный, лирический и т. д. Фонари на улицах городов как украшение города. Изображение или конструирование формы фонаря из бумаги.

*Материалы:* белая и цветная бумага, ножницы, клей.

*Зрительный ряд:* слайды разных фонарей.

### **Витрины магазинов**

Роль художника в создании витрин, рекламы. Проект оформления витрины любого магазина (по выбору детей).

При наличии дополнительного времени можно сделать групповые объемные макеты.

*Материалы:* белая и цветная бумага, ножницы, клей.

*Зрительный ряд:* слайды оформленных витрин; детские работы предыдущих лет.

### **Транспорт в городе**

В создании форм машин тоже участвует художник. Машин разных времен. Умение видеть образ в форме машин. Придумать, нарисовать или построить из бумаги образы фантастических машин (наземных, водных, воздушных).

*Материалы:* графические материалы, белая и цветная бумага, ножницы, клей.

*Зрительный ряд:* фотографии транспорта; виды старинного и современного транспорта.

### **Что сделал художник на улицах моего города (села)**

Опять должен возникнуть вопрос: «Что было бы, если бы Братья-Мастера ни к чему не прикасались на улицах нашего города?» На этом уроке из отдельных работ создается одно или несколько коллективных панно: это может быть панорама улицы, района — из нескольких склеенных в полосу рисунков в виде диорамы. Здесь можно разместить ограды и фонари, транспорт. Дополняется диорама фигурами людей, плоскими вырезками деревьев и кустов. Можно играть в экскурсоводов и журналистов. Экскурсоводы рассказывают о своем городе, о роли художников, которые создают художественный облик города.

### **Художник и зрелище (10 ч)**

В зрелищных искусствах Братья-Мастера принимали участие с древних времен. Но и сегодня их роль незаменима. По усмотрению педагога можно объединить большинство уроков темы идеей создания кукольного спектакля, к которому последовательно выполняются занавес, декорации, костюмы, куклы, афиша. В конце, на обобщающем уроке, можно устроить театрализованное представление.

### **Театральные маски**

Маски разных времен и народов. Древние народные маски, театральные маски, маски на празднике.

Конструирование выразительных острохарактерных масок.

*Материалы:* цветная бумага, ножницы, клей.

*Зрительный ряд:* маски разного характера.

### **Художник в театре**

Вымысел и правда театра. Праздник в театре. Декорации и костюмы персонажей. Театр на столе. Создание макета декораций спектакля.

*Материалы:* картонная коробка, разноцветная бумага, краски, клей, ножницы.

*Зрительный ряд:* слайды эскизов театральных художников.

*Литературный ряд:* выбранная сказка.

### **Театр кукол**

Театральные куклы. Театр Петрушки. Перчаточные, тростевые куклы, куклы-марионетки. Работа художника над куклой, разнообразие персонажей. Образ куклы, ее конструкция и украшение. Создание куклы на уроке.

*Материалы:* пластилин, бумага, ножницы, клей, ткань, нитки, мелкие пуговицы.

*Зрительный ряд:* слайды с изображением театральных кукол; репродукции из книг о кукольном театре; диафильм.

### **Театральный занавес**

Роль занавеса в театре. Занавес и образ спектакля. Создание эскиза занавеса к спектаклю (коллективная работа 2—4 человек).

*Материалы:* гуашь, кисти, бумага большого размера (или обои).

*Зрительный ряд:* слайды театральных занавесов, репродукции из книг о кукольном театре.

### **Афиша, плакат**

Значение афиши. Образ спектакля и его выражение в афише. Шрифт, изображение в афише. Создание эскиза плаката-афиши к спектаклю.

*Материалы:* цветная бумага большого формата, гуашь, кисти, клей.

*Зрительный ряд:* театральные и цирковые афиши.

### **Художник и цирк**

Роль художника в цирке. Образ радостного и таинственного зрелища. Изображение циркового представления и его персонажей.

*Материалы:* цветная бумага, мелки, гуашь.

*Зрительный ряд:* фрагменты циркового представления.

### **Как художники помогают сделать праздник. Художник и зрелище (обобщение темы)**

Праздник в городе. Мастера Изображения, Украшения и Постройки помогают создать праздник. Выполнение эскиза украшения города к празднику. Организация в классе выставки всех работ по теме. Замечательно, если удастся сделать спектакль и пригласить гостей — родителей, детей.

### **Художник и музей (8 ч)**

Познакомившись с ролью художника в нашей повседневной жизни, с разными прикладными формами искусства, мы завершаем год темой об искусстве, произведения которого хранятся в музеях. Каждый город может гордиться своими музеями. Музеи Москвы, Санкт-Петербурга, других городов России — хранители великих произведений русского и мирового искусства. И к этим шедеврам каждый ребенок должен прикоснуться и научиться гордиться родной культурой, тем, что именно его родной город хранит такие великие произведения. Они хранятся именно в музеях. В Москве есть музей, святыня для русской культуры, — Третьяковская галерея, и о ней в первую очередь нужно рассказать. Огромную роль сегодня играют Эрмитаж, Русский музей — центры международных художественных связей. И есть много малых, но интересных музеев и выставочных залов.

Однако тема «Музеи» шире. Бывают не только музеи искусства, но и музеи других сторон человеческой культуры. Бывают и домашние музеи в виде семейных альбомов, рассказывающих об истории семьи, музеи просто личных памятных вещей. Они тоже часть нашей культуры. Братья-Мастера помогают в грамотной организации таких музеев.

### **Музеи в жизни города**

Разнообразие музеев. Роль художника в организации экспозиции. Крупнейшие художественные музеи: Третьяковская галерея, Музей изобразительных искусств им. А. С. Пушкина, Эрмитаж, Русский музей; музеи родного города.

### **Произведения искусства, которые хранятся в этих музеях**

Что такое картина. Картина-натюрморт. Жанр натюрморта. Натюрморт как рассказ о человеке. Изображение натюрморта по представлению, выражение настроения.

*Материалы:* гуашь, бумага, кисти.

*Зрительный ряд:* слайды натюрмортов с ярко выраженным настроением (Ж.-Б. Шарден, К. Петров-Водкин, П. Кончаловский, М. Сарьян, П. Кузнецов, В. Стожаров, В. Ван Гог и др.).

### **Картина-пейзаж**

Знакомство со знаменитыми пейзажами И. Левитана, А. Саврасова, Н. Рериха, А. Куинджи, В. Ван Гога, К. Коро. Изображение пейзажа по представлению с ярко выраженным настроением: радостный и праздничный пейзаж; мрачный и тоскливый пейзаж; нежный и певучий пейзаж.

Дети должны вспомнить, какое настроение можно выразить холодными и теплыми, глухими и звонкими цветами, что может получиться при их смешении.

*Материалы:* гуашь, кисти, белая бумага.

*Зрительный ряд:* слайды с примерами живописного пейзажа с ярко выраженным настроением (В. Ван Гог, Н. Рерих, И. Левитан, А. Рылов, А. Куинджи, В. Бялыницкий-Бируля).

*Музыкальный ряд:* музыка на этом уроке может быть использована для создания определенного настроения.

### **Картина-портрет**

Знакомство с жанром портрета. Изображение портрета по памяти или по представлению (портрет подруги, друга).

*Материалы:* гуашь, кисти (или пастель), бумага.

*Зрительный ряд:* слайды живописных портретов Ф. Рокотова, В. Серова, В. Ван Гога, И. Репина.

### **В музеях хранятся скульптуры известных мастеров**

Учимся смотреть скульптуру. Скульптура в музее и на улице. Скульптуры-памятники. Парковая скульптура. Лепка фигуры человека или животного (в движении) для парковой скульптуры.

*Материалы:* пластилин, стеки, подставки из картона.

*Зрительный ряд:* слайды из наборов «Третьяковская галерея», «Русский музей», «Эрмитаж» (произведения П. Трубецкого, Е. Лансере, А. Л. Бари и др.).

### **Исторические картины и картины бытового жанра**

Знакомство с произведениями исторического и бытового жанров. Изображение по представлению исторического события (на тему русской былинной истории или истории Средневековья) или изображение своей повседневной жизни (завтрак в семье, игра и т. д.).

*Материалы:* большой лист цветной бумаги, мелки.

### **Музеи сохраняют историю художественной культуры, творения великих художников (обобщение темы)**

«Экскурсия» по выставке лучших работ за год. Праздник искусств по своему собственному сценарию. Подведение итогов на тему «Какова роль художника в жизни каждого человека».

<b>№ п/п</b>	<b>Содержание программного материала</b>	<b>Количество часов</b>
1	Искусство в твоём доме	8 часов
2	Искусство на улицах твоего города	8 часов
3	Художник и зрелище	10 часов
4	Художник и музей	8 часов
	Итого	34 часа

**Учебно-тематический план по изобразительному искусству**

**Календарно – тематическое планирование по изобразительному искусству 3 класс 2018 – 2019 учебный год**

№п/п	№ уро-ка	Тема	Планируемые результаты освоения материала (в соответствии с ФГОС)			Д/З	Дата план.	Дата факт.
			предметные	метапредметные	личностные			
Р а з д е л 1. Искусство в твоём доме (8 часов)								
1	1	Твои игрушки (создание формы, роспись).	1 Знание образцов игрушек Дымкова, Филимонова, Хохломы, Гжели. Умение выполнять роль мастера Украшения, расписывая	Умение проявлять познавательную инициативу в учебном	Формирование понимания особой роли культуры и искусства в жизни			

				<p>игрушки</p> <p>Умение преобразиться в мастера Постройки, создавая форму игрушки, умение конструировать и расписывать игрушки</p>	<p>сотрудничестве; строить сообщения в устной и письменной форме;</p> <p>планировать и грамотно осуществлять учебные действия в соответствии с поставленной задачей. адекватно использовать коммуникативные, прежде всего речевые, средства для решения различных коммуникативных задач,</p>	<p>общества и каждого человека.</p> <p>чувство прекрасного и эстетические чувства на основе знакомства с мировой и отечественной художественной культурой</p>			
2	2	Твои игрушки (лепка из пластилина).	1	<p>Знание образцов игрушек Дымкова, Филимонова, Хохломы, Гжели. Умения выполнять роль мастера Украшения, расписывая игрушки. различать основные виды и жанры пластических искусств, понимать их специфику;</p> <p>– эмоционально-ценностно относиться к природе, человеку, обществу; различать и передавать в художественно-творческой деятельности характер,</p> <p>Умение преобразиться в мастера Постройки, создавая форму игрушки, умение конструировать и расписывать игрушки</p>	<p>Умение осуществлять подведение под понятие на основе распознавания объектов, выделения существенных признаков и их синтеза; устанавливать аналогии ;адекватно использовать коммуникативные,</p>	<p>Формирование эстетических чувств, художественно-творческого мышления, наблюдательности и фантазии; ориентация на понимание причин</p>			
3	3	Посуда у тебя дома.	1	<p>Знание работы мастеров Постройки, Украшения, Изображения. Знание отличия образцов посуды, созданных мастерами промыслов (Гжель, Хохлома)</p> <p>Умение изобразить посуду по своему образцу. Знание понятия «сервиз»;</p>	<p>Умение осуществлять подведение под понятие на основе распознавания объектов, выделения существенных признаков и их синтеза; устанавливать аналогии ;адекватно использовать коммуникативные,</p>	<p>Формирование эстетических чувств, художественно-творческого мышления, наблюдательности и фантазии; ориентация на понимание причин</p>			



				осознавать значимые темы искусства и отражать их в собственной художественно-творческой деятельности	прежде всего речевые, средства для решения различных коммуникативных задач, принимать и сохранять учебную задачу;	успеха в учебной деятельности, в том числе на самоанализ и самоконтроль результата, ориентация на анализ соответствия результатов требованиям конкретной задачи, на понимание оценок учителей, товарищей, родителей и других людей; способность к оценке своей учебной деятельности			
4	4	Мамин платок.	1	Знание основных вариантов композиционного решения росписи платка. Обрести опыт творчества и художественно-практические навыки в создании эскиза росписи платка. различать основные виды и жанры пластических искусств, понимать их специфику; – эмоционально-ценностно относиться к природе, человеку, обществу; различать и передавать в художественно-творческой деятельности характер,					
5	5	Обои и шторы у тебя дома.	1	Знание роли художников в создании обоев, штор. Понимание роли каждого из Братьев-Мастеров в создании обоев и штор: построение ритма, изобразительные мотивы; осознавать значимые темы искусства и отражать их в собственной художественно-творческой деятельности.	Участвовать в обсуждении содержания и выразительных средств декоративных произведений. Овладевать основами графики Умение осуществлять самоконтроль и корректировку хода работы и конечного результата. принимать и сохранять учебную задачу;	Ориентация на анализ соответствия результатов требованиям конкретной задачи, на понимание оценок учителей, товарищей, родителей и других людей; способность к оценке своей учебной деятельности.			
6	6	Твои книжки.	1	Знание художников, выполняющих иллюстрации. Знание отдельных элементов оформления книги. Овладеть					

				навыками коллективной работы.					
7	7	Поздравительная открытка (декоративная закладка).	1	Знание видов графических работ ( работа в технике граттажа, графической монотипии, аппликации или смешанной технике) Умение выполнить простую графическую работу. осознать значимые темы искусства и отражать их в собственной художественно-творческой деятельности	Участвовать в обсуждении содержания и выразительных средств декоративных произведений. адекватно использовать коммуникативные, прежде всего речевые, средства для решения различных коммуникативных задач,	Формирование основы экологической культуры: принятие ценности природного мира, готовность следовать в своей деятельности нормам природоохранного, нерасточительного, здоровьесберегающего поведения;			
8	8	Труд художника для твоего дома. Обобщение темы.	1	Осознавать важную роль художника, его труда в создании среды жизни человека, предметного мира в каждом доме. Эстетически оценивать работы сверстников.					

Р а з д е л 2. Искусство на улицах твоего города (8 часов)

9	1	Памятник и архитектуры.		Знание художников – скульпторов и архитекторов. Изображать архитектуру своих родных мест, выстраивая композицию листа. Понимать, что памятники архитектуры -это достояние народа.	Умение проявлять познавательную инициативу в учебном сотрудничестве; строить сообщения в устной и письменной форме; Учитывать выделенные учителем ориентиры действия; умение формулировать	Формирование чувства гордости за культуру и искусство Родины, своего народа. чувства прекрасного и эстетические чувства на основе знакомства с мировой и отечественной художественной культурой			
10	2	Витрины на улицах.		Фантазировать, создавать творческий проект оформления витрины магазина. Овладеть композиционными и оформительскими навыками в процессе создания облика витрины магазина.					

				собственное мнение и позицию. осуществлять подведение под понятие на основе распознавания объектов, выделения существенных признаков и их синтеза; устанавливать аналогии. адекватно использовать коммуникативные, прежде всего речевые, средства для решения различных коммуникативных задач, принимать и сохранять учебную задачу;	Формирование эстетических чувств, художественно-творческого мышления, наблюдательности и фантазии.			
1	3	Парки, скверы, бульвары.	Знание, в чем заключается работа художника-архитектора. Знание, понятия «ландшафтная архитектура»; что работа художника-архитектора – работа целого коллектива. Умение изобразить парк или сквер. Овладевать приемами коллективной творческой работы в процессе создания общего проекта. различать основные виды и жанры пластических искусств, понимать их специфику; – эмоционально-ценностно относиться к природе, человеку, обществу; различать и передавать в художественно-творческой деятельности характер,		Формирование чувства прекрасного и эстетические чувства на основе знакомства с мировой и отечественной художественной культурой			
2	4	Ажурные ограды.	Закрепить приемы работы с бумагой: складывание, симметричное вырезание. Знание разных инженерных формы ажурных сцеплений металла. Умение конструировать из бумаги ажурные решетки.	Умение проявлять познавательную инициативу в учебном сотрудничестве; строить сообщения в устной и письменной форме;	Формирование чувства гордости за культуру и искусство Родины, своего народа; ориентация на анализ соответствия результатов требованиям конкретной задачи, на понимание			
3	5	Фонари на улицах и в	Изображать необычные фонари. Знание виды и назначение фонарей.	осуществлять				

		парках.	Умение придумать свои варианты фонарей для детского праздника	поиск информации, используя материалы представленных картин и учебника, выделять этапы работы.	оценок учителей, товарищей, родителей и других людей; способность к оценке своей учебной деятельности			
4	1	6	Новогодний фонарик.	Знание основных приемов работы с бумагой. Умение конструировать фонарь из цветной бумаги к празднику, передавать настроение в творческой работе. – эмоционально-ценностно относиться к природе, человеку, обществу; различать и передавать в художественно-творческой деятельности характер,	Умение анализировать образцы, определять материалы, контролировать и корректировать свою работу, проектировать изделие: создавать образ в соответствии с замыслом и реализовывать его	Формирование основы экологической культуры: принятие ценности природного мира, готовность следовать в своей деятельности нормам природоохранного, нерасточительного, здоровьесберегающего поведения;		
5	1	7	Удивительный транспорт.	Видеть, сопоставлять, объяснять связь природных форм с инженерными конструкциями. Знание разных видов транспорта. Умение изобразить разные виды транспорта. Обрести новые навыки в конструировании бумаги.	осуществлять подведение под понятие на основе распознавания объектов, выделения существенных признаков и их синтеза;			
6	1	8	Труд художника на улицах твоего города. Обобщение	Овладеть приемами коллективной творческой деятельности; осознавать значимые темы искусства и отражать их в собственной художественно-творческой деятельности	устанавливать аналогии принимать и сохранять учебную задачу;			

		темы.						
--	--	-------	--	--	--	--	--	--

Р а з д е л 3. Художник и зрелище (10 часов)

1 7	1	Художник в театре.	<p>Знание истоков театрального искусства.</p> <p>Умение создать эпизод театральной сказки. Придумать эскиз театрального костюма</p> <p>Знание, каким был древний античный театр.</p> <p>Умение нарисовать эскиз театрального костюма.</p>	<p>Адекватно использовать коммуникативные, прежде всего речевые, средства для решения различных коммуникативных задач, принимать и сохранять учебную задачу;</p>	<p>ответственно относятся к учебе, имеют мотивацию к учебной деятельности; сориентированы на проявление интереса к культуре своего народа</p> <p>Формирование чувства гордости за культуру и искусство Родины, своего народа</p>			
1 8	2	Образ театрального героя.	<p>Знание истоков театрального искусства.</p> <p>Умение создать образ героя.</p>					
1 9	3	Театральные маски.	<p>Знание истории происхождения театральных масок.</p> <p>Умение конструировать маску из бумаги. Конструировать выразительные и острохарактерные маски к театральному представлению или празднику.</p>	<p>Умение анализировать образцы, определять материалы, контролировать и корректировать свою работу, проектировать изделие: создавать образ в соответствии с замыслом и реализовывать его</p>	<p>имеют мотивацию к учебной и творческой деятельности</p> <p>сотрудничать с учителем, одноклассниками, описывать объект: передавать его внешние характеристики, используя выразительные средства языка; отвечать на вопросы, делать выводы;</p> <p>имеют мотивацию к учебной и творческой</p>			
2 0	4	Театр кукол.	<p>Знание театра кукол как пример видового разнообразия театра.</p> <p>Умение создать театральных кукол из различных материалов.</p>					

					деятельности,			
1	2	5	Театральный занавес.	Знание устройства театра. Умение анализировать отличие театра от кинотеатра. Знание театральных художников.	принимать и сохранять учебную задачу;	имеют мотивацию к учебной и творческой деятельности сотрудничать с учителем, одноклассниками, описывать объект: передавать его внешние характеристики, используя выразительные средства языка;		
2	2	6	Афиша и плакат.	Знание назначения афиши. Умение создать эскиз афиши к спектаклю. Осваивать навыки лаконичного декоративно-обобщенного изображения.	Умение проявлять познавательную инициативу в учебном сотрудничестве; строить сообщения в устной и письменной форме; адекватно использовать коммуникативные, прежде всего			
3	2	7	Художник в цирке.	Знание отличия и сходство театра и цирка. Умение создать эскиз циркового представления. Знание элементов оформления, созданных художником в цирке: костюм, реквизит. осознавать значимые темы искусства и отражать их в собственной художественно-творческой деятельности	речевые, средства для решения различных коммуникативных задач, принимать и сохранять учебную задачу;	Формирование основы экологической культуры: принятие ценности природного мира, готовность следовать в своей деятельности нормам природоохранного, нерасточительного, здоровьесберегающего поведения;		
4	2	8	Театральная программа	Знание о назначении программы. Умение создать эскиз программы к спектаклю или цирковому представлению.	Умение анализировать образцы, определять материалы, контролировать и корректировать свою работу; оценивать по заданным критериям.			
5	2	9	Праздник в городе	Знание элементов праздничного оформления, умение использовать художественные материалы,		Имеют мотивацию к учебной и творческой		

			передавать настроение в творческой работе.	осуществлять подведение под понятие на основе распознавания объектов, выделения существенных признаков и их синтеза; устанавливать аналогии	деятельности, Формирование основы экологической культуры: принятие ценности природного мира, готовность следовать в своей деятельности нормам природоохранного, нерасточительного, здоровьесберегающего поведения;			
2 6	10	Школьный карнавал. Обобщение темы	Знание роли художника в зрелищных искусствах. Овладение навыками коллективного художественного творчества. осознать значимые темы искусства и отражать их в собственной художественно-творческой деятельности	Умение анализировать образцы, определять материалы, контролировать и корректировать свою работу; оценивать по заданным критериям.				

Р а з д е л 4. Художник и музей (8 часов)

27	1	Музеи в жизни города.	Знания о самых значительных музеях искусства России. Знания о роли художника в создании музейных экспозиций. Умение изобразить интерьер музея.	осуществлять подведение под понятие на основе распознавания объектов, выделения существенных признаков и их синтеза; устанавливать аналогии адекватно использовать коммуникативные, прежде всего	Формирование основы экологической культуры: принятие ценности природного мира, готовность следовать в своей деятельности нормам природоохранного нерасточительного здоровьесберегающего поведения ответственно относятся к учебе,			
28	2	Картина – особый мир. Картина-пейзаж.	Знание художников, изображающих пейзажи. Знание, что такое картина-пейзаж, о роли цвета в пейзаже. Умение изобразить пейзаж по представлению. – эмоционально-ценностно относиться к природе, человеку, обществу;					

			различать и передавать в художественно-творческой деятельности характер,	речевые, средства для решения различных коммуникативных задач,	имеют мотивацию к учебной деятельности; сориентированы на проявление интереса к культуре своего народа			
29	3	Картина-натюрморт. Жанр натюрморта.	Знание, что такое натюрморт, где можно увидеть натюрморт. Умение изобразить натюрморт по представлению с ярко выраженным настроением (радостное, праздничное, грустное). Развитие композиционных и живописных навыков. Знание имен художников, работающих в жанре натюрморта.	Умение проявлять познавательную инициативу в учебном сотрудничестве; строить сообщения в устной и письменной форме; принимать и сохранять учебную задачу;	имеют мотивацию к учебной и творческой деятельности сотрудничать с учителем, одноклассниками, описывать объект: передавать его внешние характеристики, используя выразительные средства языка;			
30	4	Картина-портрет.	Знание картин и художников, изображающих портреты. Умение создать кого-либо из хорошо знакомых людей по представлению, используя выразительные возможности цвета. осознавать значимые темы искусства и отражать их в собственной художественно-творческой деятельности	Участвовать в обсуждении содержания и выразительных средств художественных произведений.. Умение осуществлять поиск информации, используя материалы представленных картин и учебника, выделять этапы работы				
31	5	Картинны исторические и бытовые.	Знание отличия исторических и бытовых картин. Умение изобразить сцену из повседневной жизни людей. Развитие композиционных навыков. Знание исторических и бытовых картин и					



			художников, работающих в этих жанрах. Освоение навыков изображения в смешанной технике.					
32	6	Скульптура в музее и на улице.	<p>Знание, что такое скульптура. Знание нескольких знаменитых памятников и их авторов.</p> <p>Умение смотреть на скульптуру и лепить фигуру человека или животного, передавая выразительную пластику движения. осознавать значимые темы искусства и отражать их в собственной художественно-творческой деятельности</p>	<p>Умение проявлять познавательную инициативу в учебном сотрудничестве; строить сообщения в устной и письменной форме; осуществлять подведение под понятие на основе распознавания объектов, выделения существенных признаков и их синтеза; устанавливать аналогии и принимать и сохранять учебную задачу;</p>	<p>ответственно относятся к учебе, имеют мотивацию к учебной деятельности; сориентированы на проявление интереса к культуре своего народа имеют мотивацию к учебной и творческой деятельности сотрудничать с учителем, одноклассниками, описывать объект: передавать его внешние характеристики, используя выразительные средства языка; отвечать на вопросы, делать выводы;</p>			
33	7	Музеи архитектуры.	<p>Знание правил работы с пастель. И восковыми мелками. Компонировать на плоскости листа архитектурные постройки и задуманный художественный образ. осознавать значимые темы искусства и отражать их в собственной художественно-творческой деятельности</p>					
34	8	Художественная выставка. Обобщение темы	<p>Знание крупнейшие музеи страны. Понимания роли художника в жизни каждого человека.</p>	<p>адекватно использовать коммуникативные, прежде всего речевые, средства для решения различных коммуникативных</p>	<p>ответственно относятся к учебе, имеют мотивацию к учебной деятельности; сориентированы на проявление интереса к культуре своего</p>			

				задач	народа			
--	--	--	--	-------	--------	--	--	--

## Нормы оценки по изобразительному искусству

Требования к проверке успеваемости:

- 1) **объективность** – ставить оценку независимо от симпатий или антипатий учителя;
- 2) **гласность** – доведение до учащихся обоснованных критериев оценки;
- 3) **систематичность** – проверку знаний проводить не от случая к случаю, а в течение учебного процесса;
- 4) **всесторонность** – учитывать объем, глубину, осмысленность, научность, прочность знаний;
- 5) **индивидуализация учета** – видеть каждого ученика, его достижения, неудачи, трудности;
- 6) **дифференцированность учета** – установление точных уровней знаний учащихся, что фиксируется в разных оценках.

**Отметка**

**Показатели оценки результатов учебной деятельности**

### **Оценка «5» (отлично)**

Ученик обнаруживает усвоение обязательного уровня и уровня повышенной сложности учебных программ; выделяет главные положения в учебном материале и не затрудняется при ответах на видеоизмененные вопросы; свободно применяет полученные знания на практике; не допускает ошибок в воспроизведении изученного материала, а также в письменных и практических работах, которые выполняет уверенно и аккуратно.

Обучающийся осознанно использует сведения об особенностях композиционного решения при передаче движения объекта, учебного материала о закономерностях колористического решения художественного образа, о способах изображения предметов реалистического, декоративного, фантазийного и абстрактного характера.

Демонстрирует свободное владение программным учебным материалом, передача основных закономерностей композиционного и колористического решения при изображении единичного объекта, натюрморта, пейзажа, выполнение композиции по заданному мотиву или сюжету.

### **Оценка «4» (хорошо)**

Ученик обнаруживает усвоение обязательного и частично повышенного уровня сложности учебных программ, отвечает без особых затруднений на вопросы учителя; умеет применять полученные знания на практике; в устных ответах не допускает серьезных ошибок, легко устраняет отдельные неточности с помощью дополнительных вопросов учителя, в письменных и практических работах делает незначительные ошибки.

Обучающийся воспроизводит содержания учебного материала, основанного на заучивании терминов, понятий, законов, без объяснения их смысла, изображение объекта с натуры с использованием композиционных и колористических схем, предложенных учителем.

Демонстрирует осознанное использование учебного теоретического материала, сведений о композиционном и цветовом (тоновом) решении образа, передача в рисунке общих и отличительных (индивидуальных) признаков объекта, самостоятельный выбор сюжета композиции, использование нетрадиционных размеров формата для решения художественного замысла

### **Оценка «3» (удовлетворительно)**

Ученик обнаруживает усвоение обязательного уровня учебных программ, но испытывает затруднения при его самостоятельном воспроизведении и требует дополнительных уточняющих вопросов учителя; предпочитает отвечать на вопросы воспроизводящего характера и испытывает затруднение при ответах на видеоизмененные вопросы; допускает ошибки в письменных и практических работах.

Демонстрирует узнавание основных видов и жанров искусства, представленных учителем на учебных таблицах и индивидуальных карточках-заданиях, узнавание и различение отдельных специальных терминов, осуществление практических действий по рекомендациям и указаниям учителя при выполнении линейно-конструктивного рисунка объекта.

Обучающийся воспроизводит в устной или письменной форме фрагмента содержания теоретического учебного материала.

### **Оценка «2» (неудовлетворительно)**

ставится, когда у ученика имеются отдельные представления об изученном материале, но все же большая часть обязательного уровня учебных программ не усвоена, в письменных и практических работах ученик допускает грубые ошибки.

При оценке результатов учебной деятельности учащихся учитывается характер допущенных ошибок: существенных и несущественных.

К категории **существенных** ошибок следует отнести такие, которые свидетельствуют о непонимании учащимися основных положений теории изобразительного искусства, значения специальной терминологии (лексики по предмету), а также о неумении правильно применить на уроке знания в процессе элементарного анализа воспринимаемого произведения и при выполнении практической работы. Как правило, существенные ошибки связаны с недостаточной глубиной и осознанностью освоения учебного материала.

К категории **несущественных** ошибок относятся ошибки, связанные с подменой одного термина или понятия другим, но относящимся к данному виду или жанру искусства. К таким ошибкам относятся упущения в ответе, когда не описан нехарактерный факт (явление), упущен один из нескольких признаков, характеризующих явление, сферу применения, область воздействия.

### **Учебно – методическое обеспечение, материально – техническое обеспечение**

- Учебник» для учащихся 3 класса общеобразовательных учреждений /Под редакцией Б.М. Неменского. -М.: Просвещение, 2013.
- Пособие для учителей общеобразовательных учреждений 1-4 классы.Поурочные разработки под редакцией Б.М. Неменского .-М.: Просвещение, 2014.

- Рабочие программы. Изобразительное искусство авторов Б.М. Неменского, Л. А. Неменской, Н. А. Горяевой, О. А. Кобловой, Т. А. Мухиной. М.: «Просвещение» 2016 г.
- Сборники статей о изобразительном искусстве.
- Книги о художниках.
- Научно - популярная литература по искусству.
- Портреты художников.
- Видеофильмы, посвященные творчеству выдающихся художников
- Проектор
- Единое окно доступа к образовательным ресурсам: <http://window.edu.ru/window>
- Единая коллекция цифровых образовательных ресурсов: <http://school-collection.edu.ru/>